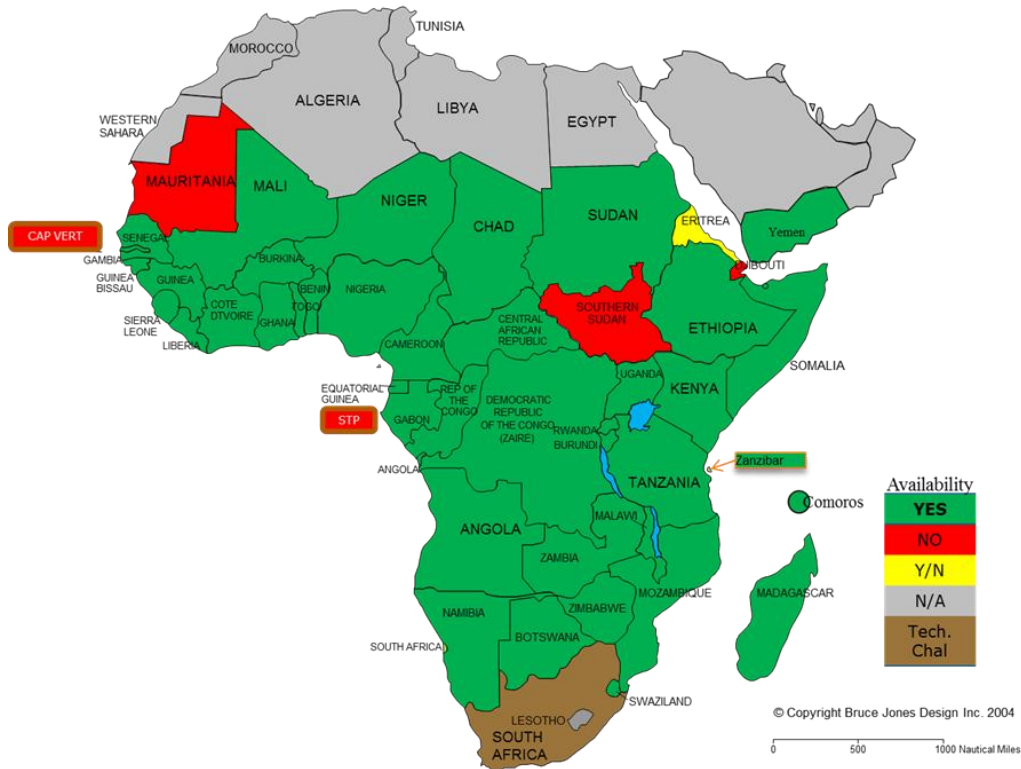


Progrès réalisés dans la mise en œuvre des Feuilles de route 2013

Trimestre 3

Roadmaps/Feuilles de route 2013

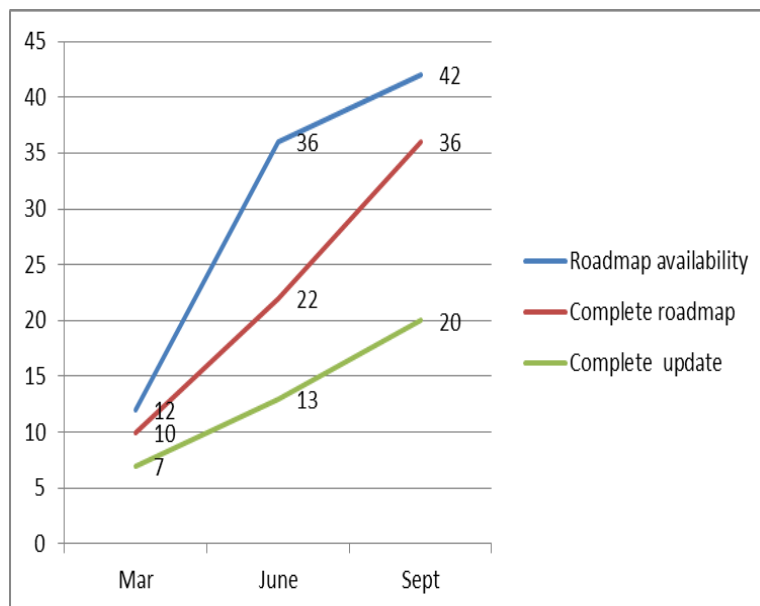


1. Soumission des mises à jour mensuelles/trimestrielles

A la fin du mois de juin 20013, 42/48 (87.5%) pays ont soumis leur Feuille de route (FDR), respectant le nouveau canevas (100%).

Sur les 42 FDR lisibles, 36 étaient complètes avec des informations de qualité.

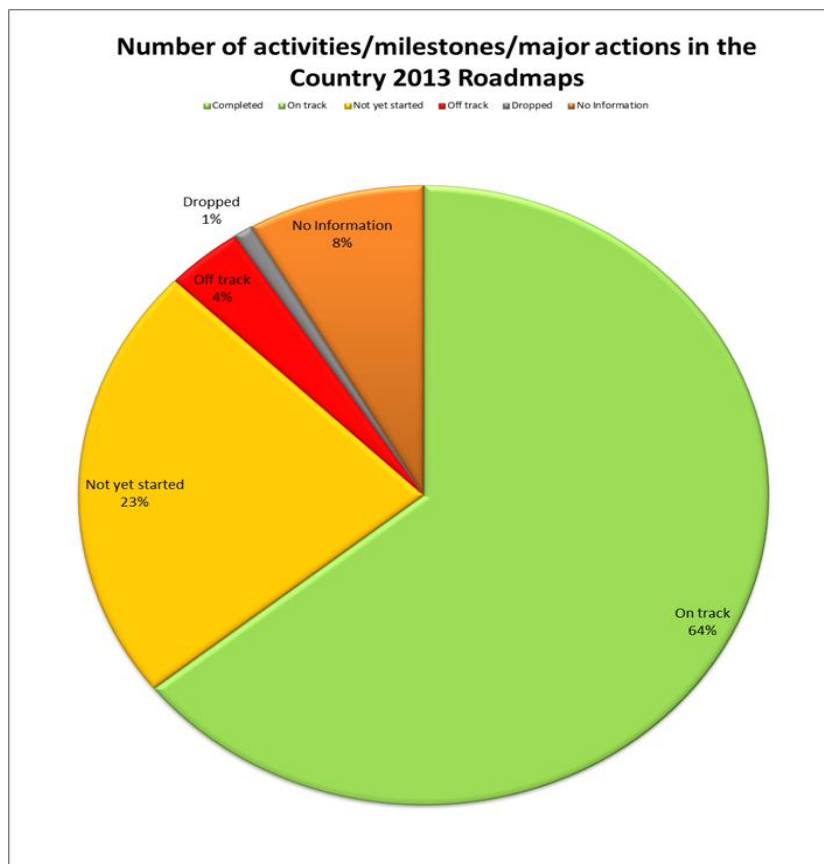
Sur les 36 FDR, seuls 20 pays ont donné le statut de la mise en œuvre des activités planifiés pour la période en revue.



2. Progrès dans la mise en œuvre

Depuis le début de l'année, 64% des activités sont soit achevées ou en cours, 23% n'ont pas encore démarré, 4% sont retardées et 1% abandonnées. Le statut n'a pas été donné sur 8% des activités. Il y a donc une nette amélioration dans la mise en œuvre des activités depuis le dernier trimestre.

Pour plus d'information sur les pays individuels, veuillez consulter le tableau à la fin de ce document.



3. Consultation des Feuilles de route en-ligne

L'interface pour la visualisation directe des feuilles de route sur le site web de RBM n'est toujours pas au point, mais le lien ci-après vous mène temporairement sur les FDR soumises : <http://rbm.ligaris.com/site/search>

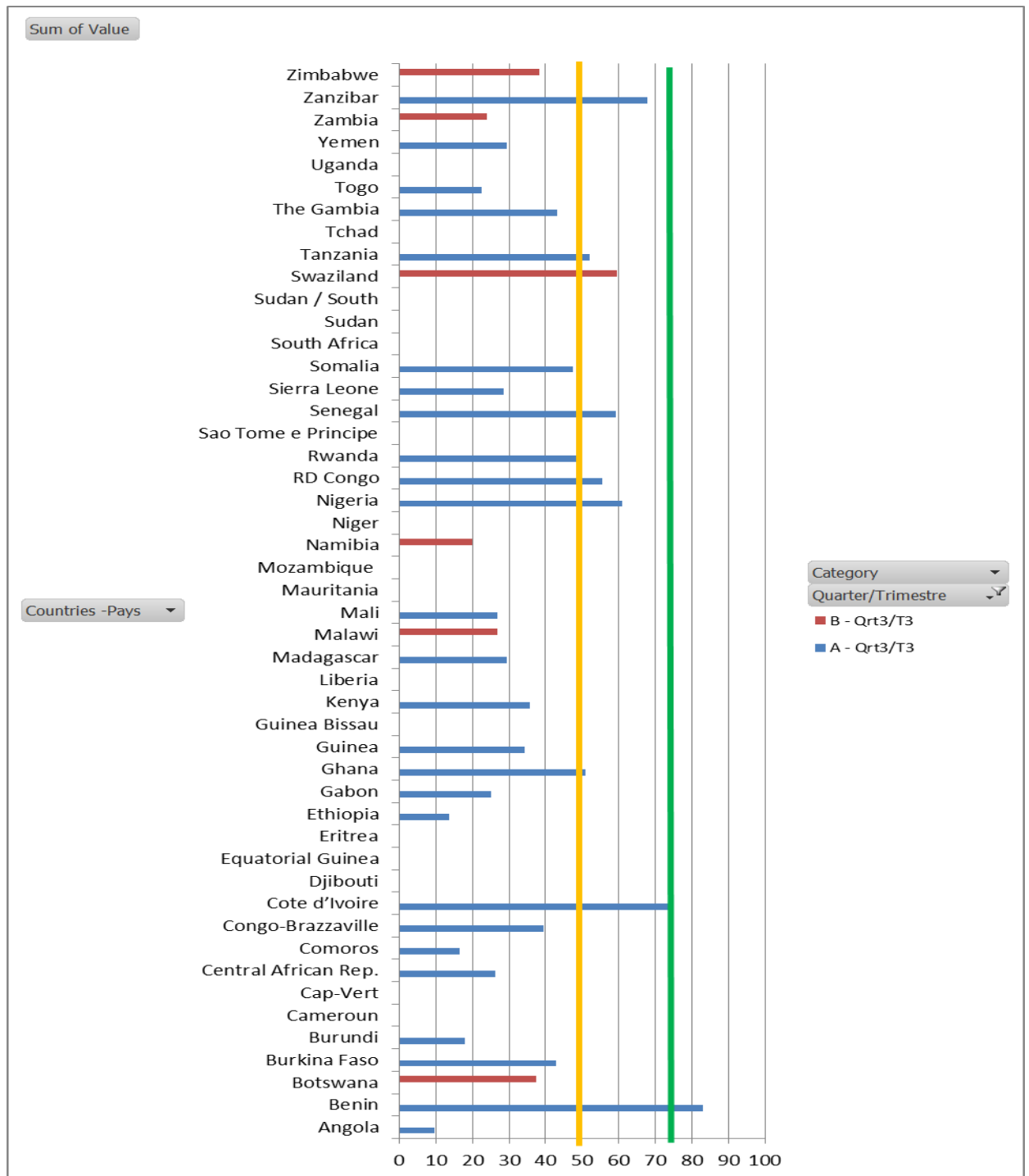
Veuillez utiliser Google Chrome pour naviguer si vous avez des problèmes avec Internet Explorer.


Nous avons eu quelque retard dans la finalisation de cette interface et espérons qu'en fin juillet, les feuilles de route auraient pu être visualisées directement sur le site de RBM. Vous pouvez cependant les consulter en utilisant le lien mentionné plus haut.

Nouveau. Outil pour l'élaboration et suivi des Feuilles de route

Comme promis, l'outil comprend désormais les versions en Portugais et en Espagnol.
Les pays sont priés d'accepter la mise à jour de l'outil à la demande lorsque la clé est insérée et que vous êtes en-ligne.

Graph1. Progrès dans la mise en œuvre des Feuilles de route



 Pays avec plan débutant en janvier

 Pays avec plan débutant en avril

 Performance attendue avec plans avril à mars


 Performance attendue avec plans janvier à décembre

Tableau 1. Performance pays

Countries -Pays	SRNs	Most recent submission In 2013	TOTAL							Performance
			Number of activities/milestones/major actions	Completed	On track	Not yet started	Off track	Dropped	No Information	
Angola	CARN	August	26	0	5	5	0	0	16	10
Benin	WARN	Septembre	50	34	15	0	1	0	0	83
Botswana	SARN	July	63	5	37	20	0	1	0	37
Burkina Faso	WARN	Septembre	43	8	21	12	0	0	2	43
Burundi	EARN	July	59	2	17	9	2	0	29	18
Cameroun	CARN		39	0	0	0	0	0	39	0
Cap-Vert	WARN		0	0	0	0	0	0	0	#DIV/0!
Central African Rep.	CARN	July	61	7	18	28	3	2	3	26
Comoros	EARN	January	55	0	18	1	2	0	34	16
Congo-Brazzaville	CARN	July	24	5	9	4	1	5	0	40
Cote d'Ivoire	WARN	September	59	30	28	1	0	0	0	75
Djibouti	EARN		0	0	0	0	0	0	0	#DIV/0!
Equatorial Guinea	CARN		0	0	0	0	0	0	0	#DIV/0!
Eritrea	EARN		0	0	0	0	0	0	0	#DIV/0!
Ethiopia	EARN	October	11	0	3	0	0	0	8	14
Gabon	CARN	Septembre	48	10	4	2	0	0	32	25
Ghana	WARN	May	48	6	37	5	0	0	0	51
Guinea	WARN	July	64	9	26	17	9	1	2	34
Guinea Bissau	WARN	June	0	0	0	0	0	0	0	#DIV/0!
Kenya	EARN	March	49	3	29	3	5	1	8	36
Liberia	WARN		22	0	0	0	0	0	22	0
Madagascar	SARN	July	82	12	24	39	3	0	4	29
Malawi	SARN	August	28	3	9	11	2	0	3	27
Mali	WARN	Septembre	71	4	30	37	0	0	0	27
Mauritania	WARN		0	0	0	0	0	0	0	#DIV/0!
Mozambique	SARN		0	0	0	0	0	0	0	#DIV/0!
Namibia	SARN	April	25	0	10	0	0	0	15	20
Niger	WARN	February	3	0	0	0	0	0	3	0
Nigeria	WARN	Septembre	55	25	17	6	1	0	6	61
RD Congo	CARN	August	81	24	42	4	9	1	1	56
Rwanda	EARN	July	71	31	7	7	0	0	26	49
Sao Tome e Principe	CARN		0	0	0	0	0	0	0	#DIV/0!
Senegal	WARN	Septembre	70	22	39	9	0	0	0	59
Sierra Leone	WARN	March	100	15	27	37	0	2	19	29
Somalia	EARN	March	41	7	25	6	1	0	2	48
South Africa	SARN		0	0	0	0	0	0	0	#DIV/0!
Sudan	EARN		55	0	0	0	0	0	55	0
Sudan / South	EARN		0	0	0	0	0	0	0	#DIV/0!
Swaziland	SARN	August	26	6	19	0	0	1	0	60
Tanzania	EARN	Septembre	72	18	39	10	5	0	0	52
Tchad	CARN		47	0	0	0	0	0	47	0
The Gambia	WARN	July	44	6	26	12	0	0	0	43
Togo	WARN	August	71	4	24	30	10	0	3	23
Uganda	EARN		6	0	0	0	0	0	6	0
Yemen	WARN	January	22	1	11	9	1	0	0	30
Zambia	SARN	March	25	0	12	11	0	0	2	24
Zanzibar	SARN	Septembre	28	13	12	3	0	0	0	68
Zimbabwe	SARN	May	47	1	34	12	0	0	0	38